



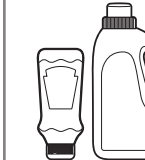







ÅVC = kommunens återvinningscentraler

ÅVS = Förpacknings- och tidningsinsamlingens återvinningsstationer

Miljörum = fastighetsnära insamling för flerfamiljshus.

SORTERINGSGUIDE för kv. Arken

	MATAV FALL	RESTAV FALL	FÄRGADE GLAS-FÖRPACKNINGAR	TIDNINGAR	PLAST-FÖRPACKNINGAR	PAPPERS-FÖRPACKNINGAR	OFÄRGADE GLAS-FÖRPACKNINGAR	METALL-FÖRPACKNINGAR	LJUSKÄLLOR	BATTERIER
AVFALLS-SORT										
EXEMPEL PÅ AVFALL	Matrester, skal från grönsaker, frukt och rotfrukter, kött-, fisk- och skaldjursrester, kaffesump, pasta, tepåsar, äggskal, vissna snittblommor, hushållspapper m.m.	Restavfallet är det som blir över efter att du sorterat ditt avfall, t.ex. kuvert, blöjor, kattsand, dammsugarpåsar, disktrasor, husdjurslatrin, bomullstopps, tandborstar, m.m.	Flaskor och burkar av färgat glas t.ex. grönt eller brunt. EJ dricksglas, då dessa inte räknas som förpackning. De lämnas till återvinningscentralen.	Dags- och vecko-tidningar, kataloger, pocketböcker, reklamblad utan plast, pappersark m.m.	Ketchup-flaskor, glasslådor, schampo- och balsamflaskor, chips- och godispåsar, plastpåsar, påläggsemballage, tandkrämstuber, mindre förpackningar av frigolit m.m.	Mjölk-, fil-, grädd-, och yoghurtförpackningar, flingpaket, äggkartonger, tvättmedelspaket, pizzakartonger, omslagspapper, papperskassar, pappersmuggar, toapappersrulle m.m.	Flaskor och burkar av ofärgat glas. EJ dricksglas, då dessa inte räknas som förpackning. De lämnas till återvinningscentralen.	Lock, kapsyler, aluminiumfolie, konservburkar, metalltuber m.m. EJ värmeljus då dessa inte räknas som förpackning. De lämnas till återvinningscentralen.	Glödlampor, lågenergilampor, ledlampor, halogenlampor. EJ lysrör. Det lämnas som farligt avfall till återvinningscentralen.	Småbatterier, t.ex. AA och AAA EJ stora batterier som t.ex. bilbatterier. De lämnas som farligt avfall till återvinningscentralen.
LÄGG SÅ HÄR	Förpackas i papperspåsar. Vik ihop dem noga och lägg i kärlet för matavfall.	Förpackas i plastpåsar. Plastpåsen ska vara väl ihopknuten.	Lägg löst i rätt fraktion på ÅVC, ÅVS eller i miljörum. Töm förpackningarna.	Lägg löst i rätt fraktion på ÅVC, ÅVS eller i miljörum.	Lägg löst i rätt fraktion på ÅVC, ÅVS eller i miljörum. Töm förpackningarna.	Lägg löst i rätt fraktion på ÅVC, ÅVS eller i miljörum. Töm förpackningarna.	Lägg löst i rätt fraktion på ÅVC, ÅVS eller i miljörum. Töm förpackningarna.	Lägg löst i rätt fraktion på ÅVC, ÅVS eller i miljörum. Töm förpackningarna.	Lägg löst i rätt fraktion på ÅVC, ÅVS eller i avsedd behållare i miljörum. Observera att inte alla miljörum erbjuder insamling av dessa material.	Lägg löst i rätt fraktion på ÅVC, ÅVS eller i avsedd behållare i miljörum. Observera att inte alla miljörum erbjuder insamling av dessa material.
ATT TÄNKA PÅ	Fyll påsen max till den streckade markeringen. Papperspåsen får inte läggas i en plastpåse. Vid mycket blött avfall, lägg en tidning eller hushållspapper i botten.	Vassa föremål förpackas säkert. Trasiga tallrikar lämnas till återvinningscentralen.	Sortera bort korkar, kapsyler och lock efter material. Etiketter kan sitta kvar.	Kuvert och post-it-lappar slängs som restavfall. Inga pappers- eller plastpåsar får ligga i facket för tidningar.	Tryck gärna ihop mjukplasten eller lägg den i en påse. Packa EJ mjukplast i hårdplast. Pantflaskor lämnas i en pantautomat.	Finns det annat material i förpackningen, tar du bort det som är lätt att ta bort t.ex. skruvkork. Platta ihop förpackningarna innan de slängs. Större wellpappkartonger lämnas till återvinningscentralen.	Sortera bort korkar, kapsyler och lock efter material. Etiketter kan sitta kvar.	Pantburkar lämnas i en pantautomat. Kastruller, stekpannor och liknande räknas som grovavfall och lämnas till återvinningscentralen.	Om du sorterar detta i en påhågsbox så förvaras boxen inomhus. Locket på boxen ska gå att stänga. Häng ut boxen på kärl 2 på hämtdagen vid behov av tömning.	Om du sorterar detta i en påhågsbox så förvaras boxen inomhus. Locket på boxen ska gå att stänga. Häng ut boxen på kärl 2 på hämtdagen vid behov av tömning.

Farligt avfall (t.ex. kemikalier, färgrester, lösningsmedel), elavfall (t.ex. TV- och radioapparater, vitvaror), grovavfall (stort hushållsavfall) och trädgårdsavfall (grenar, löv, gräsklipp m.m.) lämnas INTE i miljörummen. Dessa typer av avfall lämnas till återvinningscentralen.

Det är inget krav på att skölja förpackningarna. Om du vill skölja dem, använd kallvatten.